

2008年度
帰国予定（6ヶ月以内）技能実習生による
技能実習評価調査結果報告

財団法人 国際研修協力機構
JITCO

帰国予定（6ヶ月以内）技能実習生による技能実習評価の調査結果報告

技能実習制度は、1993年に創設されてから16年経過し、毎年7万人近くの研修生が技能実習生として移行し、受入れ企業において技能等の修得に励んでいる。

今般、技能実習生の技能等の修得の状況について、アンケート調査を行った。

1 概要

(1) アンケート調査の期間及び手法について

本アンケート調査の期間は、2008年12月8日から2009年3月31日までの約4ヶ月間であった。

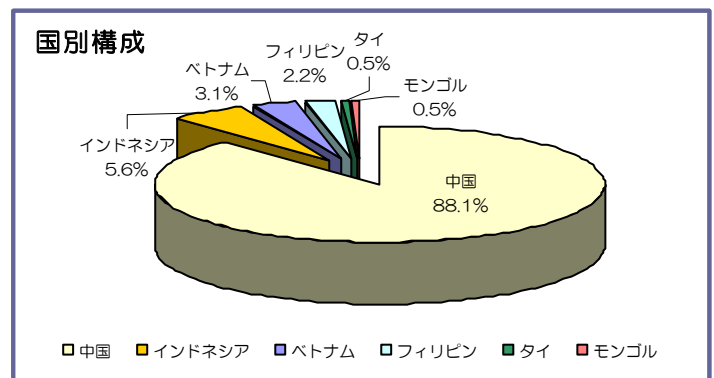
本アンケート調査の手法は、JITCO 地方駐在事務所の職員が巡回指導を行った際、6ヶ月以内に技能実習を終了し、帰国する予定の技能実習生の1,205名に対して、直接、別添1に記入してもらった。

(2) 調査の対象の属性について

- ① 「国別構成」をみると、中国の技能実習生からの回答数が1,062名（88.1%）と圧倒的に多く、続いてインドネシア、ベトナム、フィリピン、タイ、モンゴルの順となっている。中国以外の諸国の技能実習生からの回答数は併せて143名（11.9%）であった。
- ② 「業種別構成」をみると、繊維衣服380名（31.5%）及び機械金属274名（22.7%）の回答があり、この職種だけで半数以上の54.2%を占めている。
- ③ 「性別構成」をみると、女性の技能実習生は773名（64.1%）で、女性の回答者が多い結果となった。
- ④ 「年齢別構成」をみると、「24歳以下」、「25～29歳」、「30以上」の各階層が概ね1/3ずつとなった。回答者の平均年齢は、27.2歳であった。
- ⑤ 「技能実習期間構成」をみると、ほとんどの技能実習生が2年間の実習であった。

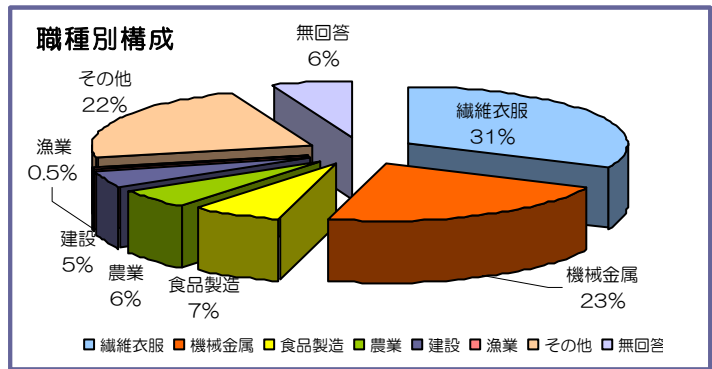
<国別構成>

国名	回答数	構成比
中国	1,062	88.1%
インドネシア	67	5.6%
ベトナム	37	3.1%
フィリピン	27	2.2%
タイ	6	0.5%
モンゴル	6	0.5%
計	1,205	



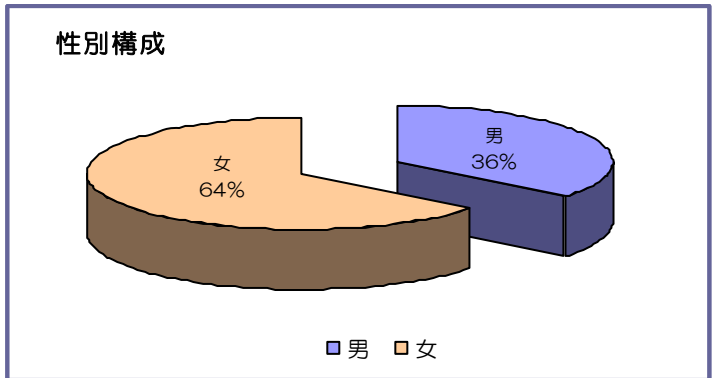
<業種別構成>

職種	回答数	構成比
繊維衣服	380	31.5%
機械金属	274	22.7%
食品製造	80	6.6%
農業	69	5.7%
建設	56	4.6%
漁業	6	0.5%
その他	270	22.4%
無回答	70	5.8%
計	1,205	



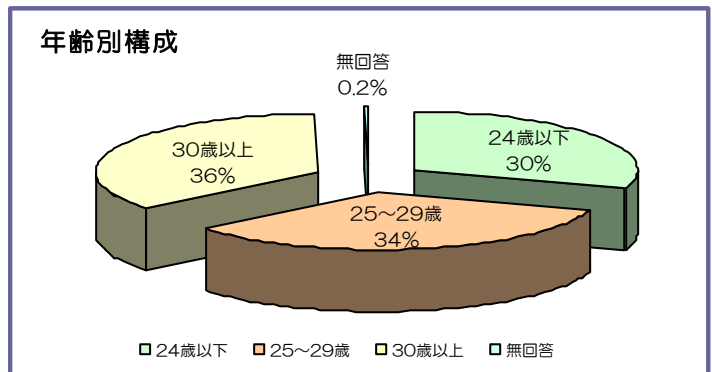
<性別構成>

性別	回答数	構成比
男	432	35.9%
女	773	64.1%
計	1,205	



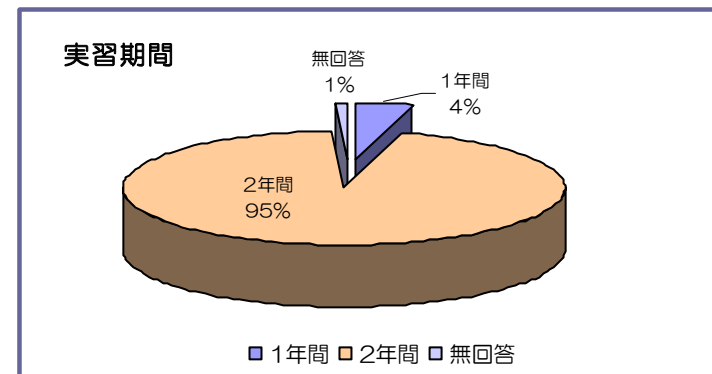
<年齢別構成>

年齢	回答数	構成比
24歳以下	365	30.3%
25～29歳	409	33.9%
30歳以上	429	35.6%
無回答	2	0.2%
計	1,205	



<実習期間構成>

期間	回答数	構成比
1年間	49	4.1%
2年間	1,147	95.2%
無回答	9	0.7%
計	1,205	




2 技能実習の目標達成

各技能実習が、当初の目標のどおりに技能を修得することが達成できたか(以下「目標達成の度合」という。)についてアンケート調査した。

<全体目標達成度>

目標達成の度合については、「最初の予想以上に達成できた」と回答した技能実習生は 602 名 (50.0%)、「十分達成できた」と回答した者が 553 名 (45.9%) であり、合わせて 1,155 名 (95.9%) の者が目標を達成できたと回答している。

項目	回答数	構成比
最初の予想以上に達成できた	602	50.0%
十分達成できた	553	45.9%
達成することができなかった	38	3.2%
無回答	12	1.0%
計	1,205	



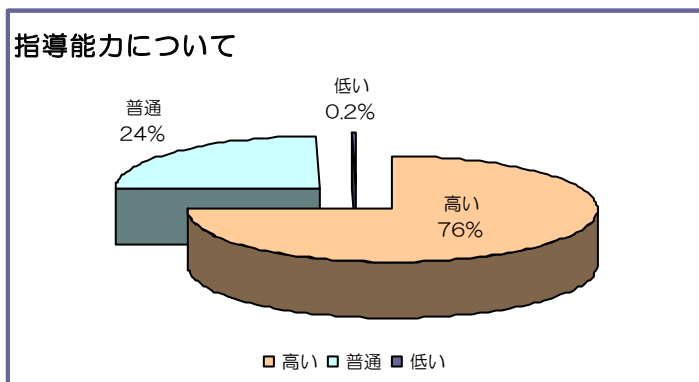
3 研修・技能実習について

受入れ企業における研修・技能実習の内容や技能実習生が習得した技能等の今後の活用について調査した。

(1) 「指導員の指導能力」について

指導員の指導能力については、指導能力が「高い」と回答する者が 908 名 (75.4%) であり、「普通」と回答した者が 294 名 (24.4%) であった。

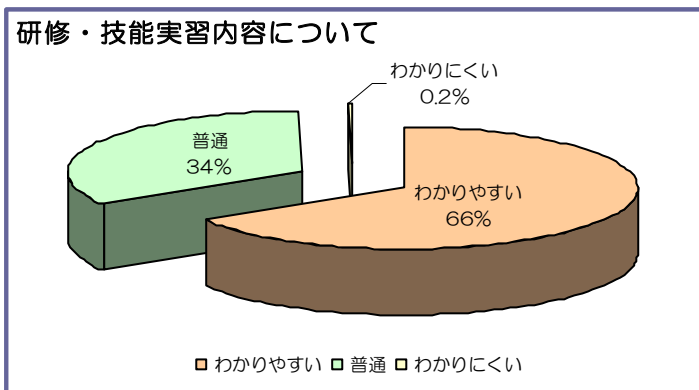
項目	回答数	構成比
高い	908	75.4%
普通	294	24.4%
低い	3	0.2%
計	1,205	



(2) 「研修・技能実習の内容」について

研修・技能実習の内容については、「わかりやすい」と回答した者が 797 名 (66.1%) であり、「普通」と回答した者が 405 名 (33.6%) であった。

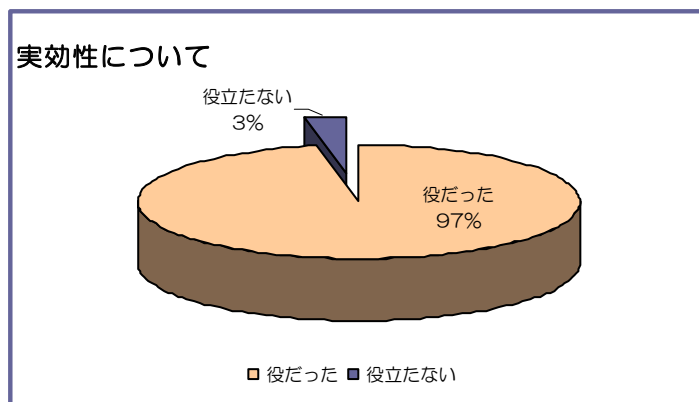
項目	回答数	構成比
わかりやすい	797	66.1%
普通	405	33.6%
わかりにくい	3	0.2%
計	1,205	



(3) 「研修・技能実習は自分の役に立ちましたか」について

研修・技能実習内容が、自分に役立ったかどうかについては、1,168名(96.9%)の者が「役立った」と回答している。

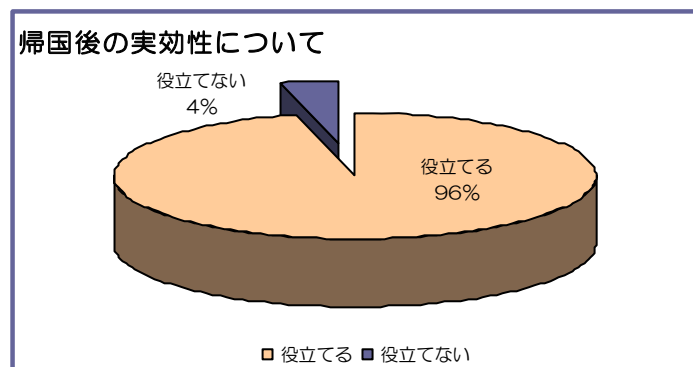
項目	回答数	構成比
役立った	1,168	96.9%
役立たない	37	3.1%
計	1,205	



(4) 「帰国後、日本で学んだ技術、技能を母国で役立てようと思いませんか」について

技能実習生が母国に帰国した後に、我が国で修得した技能等を役立てようと思うかについては、1,157名(96.0%)の者が「役立てようと思う」と回答した。

項目	回答数	構成比
役立てる	1,157	96.0%
役立てない	48	4.0%
計	1,205	



4 まとめ

今回の調査において、帰国直前の技能実習生は、当初に期待していた到達目標と比べ 95.9%の技能実習生は満足している結果であった。